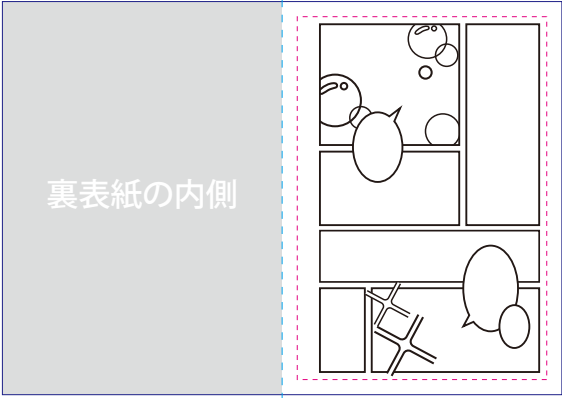




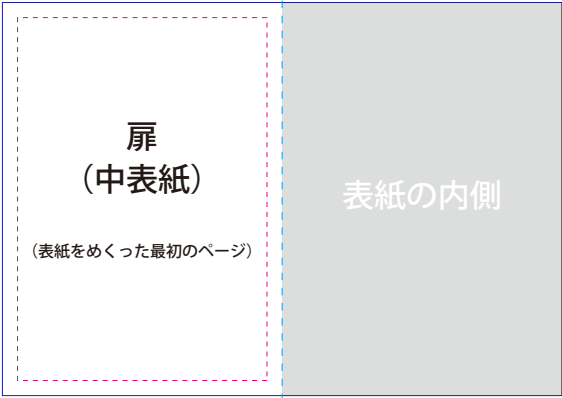


豆本（本文）

● 仕上：A9（W37×H52mm）

展開：A8（W74×H52mm）



- ◎ 制作レイヤーか新しいレイヤー上で作業をお願いします。
- ◎ 文字や絵柄で切れては困るものは、ピンクの破線内（仕上がりの位置より2～3mm内側）に配置してください。
- ◎ 文字はアウトライン化して（書式メニュー→アウトラインを作成）ください。
- ◎ IllustratorのカラーモードはCMYK、リンクファイルもすべてCMYKかグレースケールで保存してください。
- ◎ 入稿用データは「PDF/X-4」で保存してください。
- 念のため制作したイラストレーターデータはお客様にて保管をお願いします。
- ◎ 「少女漫画風デザイン」レイヤー内のオブジェクトは、お使いいただける素材です。