

STEP1 ウェアを選ぶ STEP2 デザインを選ぶ STEP3 色を選ぶ




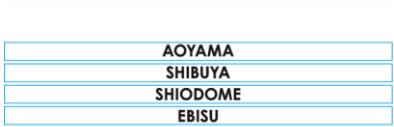



STEP2 デザインを選ぶ



■インクジェットプリント プリント範囲  
 W300mm×H406mm (150・160・S以上)  
 (L以上など大きめサイズや、幅広のものは最大W355mmまで可)  
 (120~140 : W250×H270mm/100・110 : W200×H200mm)

胸上にプリント



- 1001  #tokyo 文字色を変更できます。W250×H18mm
- 1002  Haleiwa 文字色を変更できます。W250×H18mm
- 1003  SUNNYDAY 文字色を変更できます。W250×H18mm
- 1004  AOYAMA  
SHIBUYA  
SHIODOME  
EBISU 文字色を変更できます。W250×H53mm (4行まで)
- 1005  Best Friend  
Forever 文字色を変更できます。W250×H40mm (2行まで)
- 1006  SPECIAL 文字と線の色を変更できます。W103×H30mm
- 1007  Speciality 文字と線の色を変更できます。W103×H30mm


左胸にプリント



- 2008  Tokyo  
Customize  
Collection 文字色を変更できます。W82×H82mm
- 2009  DADDY 文字と線の色を変更できます。W60×H60mm
- 2010  HOLIDAY 文字と線の色を変更できます。W90×H45mm
- 2011  柄1 白ハート  
柄2 外赤  
柄3 外黒  
柄4 フォーリン  
柄5 斜め黄黒  
柄6 カラージグザグ  
mariko 上：アルファベット1文字  
柄または色に変更できます。  
下：文字色が選べます。柄不可です。  
W53×H61mm



胸面全体にプリント





- 3012  TOKYO  
Since 1987  
LISA 文字と楕円部分の色を変更できます。W270×H130mm
- 3013  HAPPINESS  
SUNNYDAY  
Mitsui Family  
Daiki Mari Risa Koharu 文字色を変更できます。W297×H120mm
- 3014  MARIOGAWA 文字色を変更できます。W297×H110mm

STEP3 色を選ぶ

カラー

													
ホワイト	ブラック	ライトブルー	グリーン	ネイビーブルー	ロイヤルブルー	フォレストグリーン	レッド	ボルドー	イエロー	グレー	パープル	オレンジ	ターコイズ
													
ゴールド ※金茶	シルバー ※グレー	ブラウン	ベージュ	レモンイエロー	ベイビーピンク	ローズピンク	アップルグリーン	アクアグリーン	ラベンダー				

2011専用柄見本

					
柄1	柄2	柄3	柄4	柄5	柄6

お客様のオリジナルデータ入稿や上記テンプレート以外のデザイン作成も承っております。お気軽にスタッフまでご相談ください。

STEP1 ウェアを選ぶ ▶ STEP2 デザインを選ぶ ▶ STEP3 色を選ぶ

## STEP2 デザインを選ぶ



■インクジェットプリント プリント範囲  
 W300mm×H406mm (150・160・S以上)  
 (L以上など大きめサイズや、幅広のものは最大W355mmまで可)  
 (120~140 : W250×H270mm/100・110 : W200×H200mm)

### 胸面全体にプリント




テンプレートサイズ  
 A4(W297×H210mm)程度  
 ※キッズサイズの場合は適宜  
 サイズが小さくなります。



3037

■部分：写真が入られます(W257×H180mm)  
 文字色が変更できます。




3038

■部分：写真が入られます(W257×H180mm)  
 文字色が変更できます。

<3037・3038 画像入りテンプレートご注意点>

- 写真は、テンプレートにあわせて自動でトリミングいたします。  
 (上下・左右の中央位置にあわせ、はみ出る部分は隠してプリントします。)



- 画像データのサイズ目安  
 1417pxl×2024pxl 以上：きれいにプリントされます(200dpi)  
 1063pxl×1518pxl 以下：画像サイズが小さく粗さが目立ちます(150dpi)



3039

文字色が変更できます。  
 背景デザインは変更不可。






















3040

文字色が変更できます。  
 背景デザインは変更不可。

## STEP3 色を選ぶ

カラー

													
ホワイト	ブラック	ライトブルー	グリーン	ネイビーブルー	ロイヤルブルー	フォレストグリーン	レッド	ボルドー	イエロー	グレー	パープル	オレンジ	ターコイズ
													
ゴールド ※金茶	シルバー ※グレー	ブラウン	ベージュ	レモンイエロー	ベイビーピンク	ローズピンク	アップルグリーン	アクアグリーン	ラベンダー				

お客様のオリジナルデータ入稿や上記テンプレート以外のデザイン作成も承っております。お気軽にスタッフまでご相談ください。

STEP1 ウェアを選ぶ

STEP2 デザインを選ぶ

STEP2 デザインを選ぶ

2018DESIGN

【Information】 2019年よりプリント方法をインクジェットに変更いたしました。  
2018年に比べ、着心地が柔らかく、お値段もお手頃価格になりました。

<価格>  
S~XLサイズ/スマートTシャツの場合  
柄付T ¥2,500 /税別  
淡色T ¥2,600 /税別  
白インク使用時全加 ¥3,300/税別

## 胸面にプリント

2018 -8 アイスのフレーバーを変更できます。  
W80×H264mm



2018 -10 ★デザイン変更不可  
W80×H345mm  
Tシャツ色は通常ホワイトとなります。



2018 -11 ★デザイン変更不可  
W264×H355mm  
Tシャツ色は通常ブラックとなります。



2018 -12 ★デザイン変更不可  
W199×H297mm  
Tシャツ色は通常ライトピンクとなります。



2018 -13 ★デザイン変更不可  
W199×H297mm  
Tシャツ色は通常ホワイトとなります。



■アイスフレーバーを3つ選べます



お客様のオリジナルデータ入稿や上記テンプレート以外のデザイン作成も承っております。お気軽にスタッフまでご相談ください。

STEP1 ウェアを選ぶ ▶ STEP2 デザインを選ぶ ▶ STEP3 色を選ぶ

STEP2 デザインを選ぶ **2018DESIGN**

## 胸面にプリント

2018 背景色を変更できます。  
-1 W150×H32mm



2018 背景色を変更できます。  
-2 W180×H135mm



2018 背景色を変更できます。  
-3 W150×H130mm



2018 背景色を変更できます。  
-4 W170×H80mm



## 背面にプリント

2018 文字色を変更できます。  
+5 W300×H42mm



※キッズサイズの場合は適宜  
サイズが小さくなります。

STEP3 色を選ぶ

カラー (熱圧着)	ホワイト	ブラック	ライトブルー	グリーン	ネイビーブルー	ロイヤルブルー	フォレストグリーン	レッド	ボルドー	イエロー	グレー	パープル	オレンジ	ターコイズ
	ゴールド	シルバー	ブラウン	ベージュ	レモンイエロー	ベビーピンク	ローズピンク	アップルグリーン	アクアグリーン	ラベンダー	蛍光イエロー	蛍光グリーン	蛍光オレンジ	蛍光ピンク

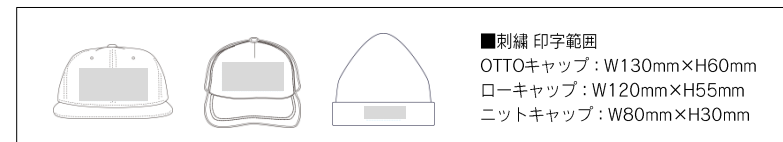
[プリント方法について]

プリント方法は通常熱圧着シートですがインクジェットも選べます。  
インクジェットの場合、蛍光色と金銀の再現はできませんのでご注意ください。

お客様のオリジナルデータ入稿や上記テンプレート以外のデザイン作成も承っております。お気軽にスタッフまでご相談ください。

STEP1 キャップを選ぶ ▶ STEP2 デザインを選ぶ ▶ STEP3 色を選ぶ

## STEP2 デザインを選ぶ

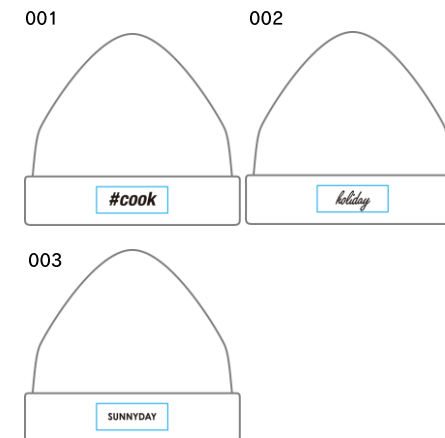


### ローキャップ・OTTOキャップ

刺繍の種類: OTTOキャップ: 通常・3D選択可 / ローキャップ: 通常刺繍のみ

### ニットキャップ

刺繍の種類: 通常刺繍のみ



## STEP3 色を選ぶ

カラー	1022	1359	1169	1162	1603	1093	1256	1033	1808	1198
	1026	1339	1157	1912	1113	1105	1061	1233	2813	1197
	1335	1333	1881	1703	1424	1223	2885	1522	1601	1713
	1508	【蛍光色】	3001	3002	3003	3006	3010	3019	※シルバー調グレー	※ゴールド調ブラウン



お客様のオリジナルデータ入稿や上記テンプレート以外のデザイン作成も承っております。お気軽にスタッフまでご相談ください。

### Information

#### 刺繍の種類

| 通常刺繍  
細かな文字・線に向いています

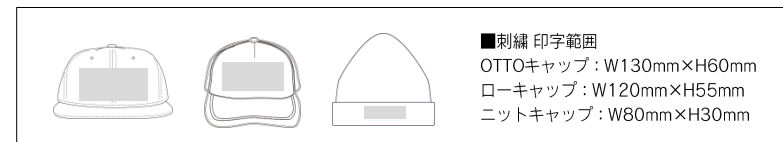


| 3D刺繍  
刺繍にウレタン地を挟むことで立体感のある刺繍になります



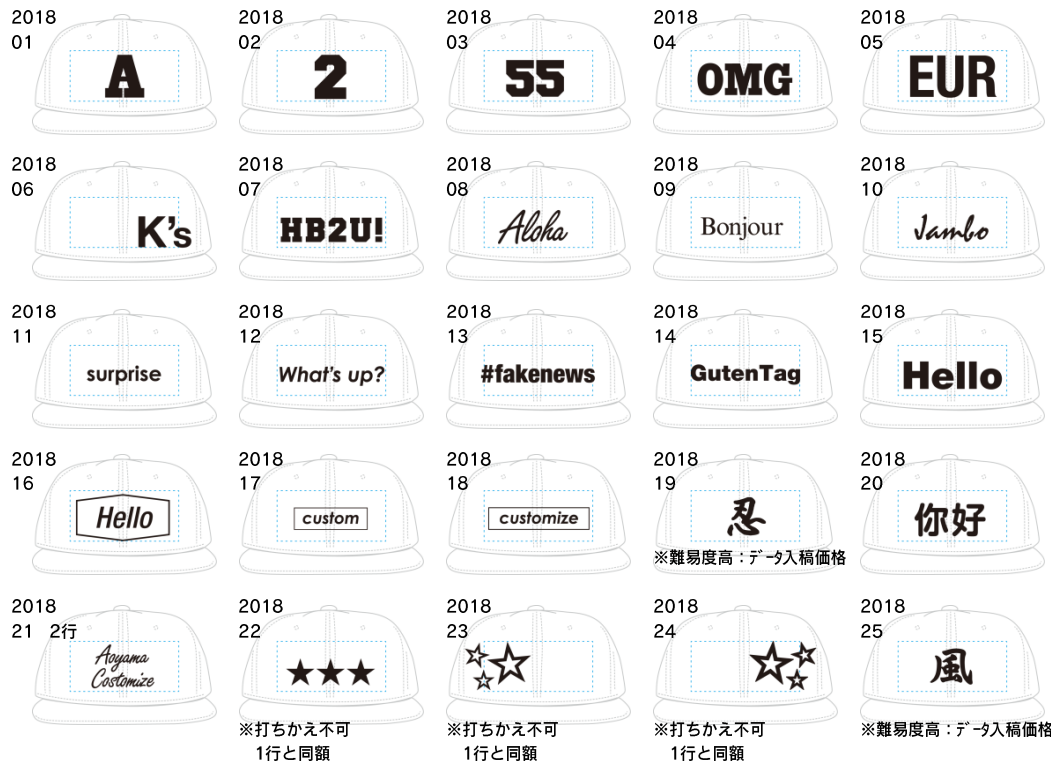
STEP1 キャップを選ぶ STEP2 デザインを選ぶ STEP3 色を選ぶ

STEP2 デザインを選ぶ **2018DESIGN**




## OTTOキャップ

刺繍の種類: 3D刺繍



## ローキャップ

刺繍の種類: 通常刺繍のみ



## ニットキャップ

刺繍の種類: 通常刺繍のみ



## Information

### 刺繍の種類

通常刺繍  
 細かな文字・線に向いています



3D刺繍  
 刺繍にウレタン地を挟むことで立体感のある刺繍になります



## STEP3 色を選ぶ

カラー	1022	1359	1169	1162	1603	1093	1256	1033	1808	1198
	1026	1339	1157	1912	1113	1105	1061	1233	2813	1197
	1335	1333	1881	1703	1424	1223	2885	1522	1601	1713
	1508	【蛍光色】	3001	3002	3003	3006	3010	3019	※シルバー調グレー	※ゴールド調ブラウン

お客様のオリジナルデータ入稿や上記テンプレート以外のデザイン作成も承っております。お気軽にスタッフまでご相談ください。