blue　Tシャツプリント（DTF）

Tシャツサイズ　100　110　120　130　140　150　160　**S**　M　L　XL

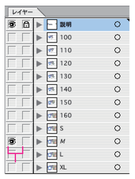

ご希望のサイズだけを
表示してお使いください

①このデータには、上部にTシャツの図、下に印字範囲を配置してあります。（すべて原寸です）
②ご希望のサイズのレイヤーを表示すると、ウェアの大まかなサイズ・形状をご確認いただけます。
③下の印字範囲の図は、ウェアの上に移動させて、位置や大きさの参考にしてください。
④ウェアの縫い目や、肩には機械の構造上、プリントができません。必ず水色の枠内でレイアウトしてください。
※ウェアは個体毎に寸法が多少異なる場合がございます。目安としてご覧ください。
※写真やロゴなど、データは全て4色（CMYK）または1色（K）で作成して下さい。
※デザインと重なるようホワイト用レイヤーにオブジェクトを配置し、RDG_WHITE 100%のベタ塗りに設定してください
※フォントは必ずアウトライン化して下さい。
※線の太さ、文字の先端などは1mm以上になるようにしてください。

※レイヤーパレット
バージョン7～9までは、「ウィンドウ」メニューに「レイヤーを隠す」が有ると、レイヤーパレットが表示されている。
「ウィンドウ」メニューに「レイヤーを表示」が表示されている場合は、「レイヤーを表示」を選ぶとレイヤーパレットが表示される。
10、CS～CS5は、「ウィンドウ」メニューの「レイヤー」の左側にマークが着いているとレイヤーパレットが表示されている。
マークが着いていない場合は「ウィンドウ」メニューの「レイヤー」を選ぶと表示される。

サイズ	100	110	120	130	140	150	160	WS	WM	WL	S	M	L	XL
身丈	40	44	48	52	56	60	63	59	61	64	66	70	74	78
身巾	31	33	35	37	40	43	46	40	43	46	49	52	55	58
肩巾	27	29	31	33	35	38	41	34	36	38	44	47	50	53
袖丈	12	13	14	15	16	17	18	15	16	17	19	20	22	24
脇仕様	—	—	—	—	○	○	○	○	○	○	○	○	○	○

※ウェアは、個体によって若干寸法が異なります。上記数値は目安となります。





印字範囲

印字範囲
W100mm
×
H100mm

印字範囲
W140mm
×
H210mm

印字範囲
W210mm
×
H297mm

印字範囲
W297mm
×
H406mm

印字範囲
W210mm
×
H140mm

印字範囲
W297mm
×
H210mm