


◎データは1色で作成して下さい。
各色の掛け合わせでの印刷はできません。

基本色 0～100％



※スポットカラー、特色、M版など、刷色1色につき、データも1色の構成でご指定ください。

CMYK掛け合わせ



※特色印刷用のデータを、CMYK掛け合わせで作成されますと、特色版に上手く再現出来ない為ご希望通りの濃度（濃さ）で仕上がりにません。
「スポットカラー」や「特色パレット」をご使用して作成をお願いします。
（「M」「C」「K」等の単色で作成いただいても大丈夫です。）

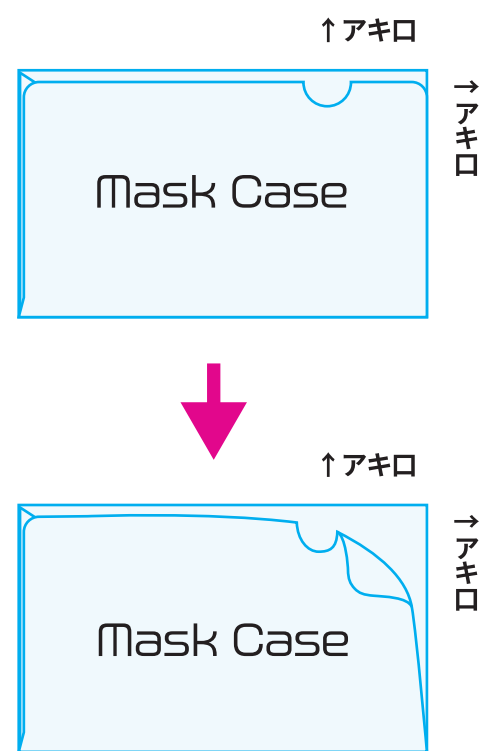
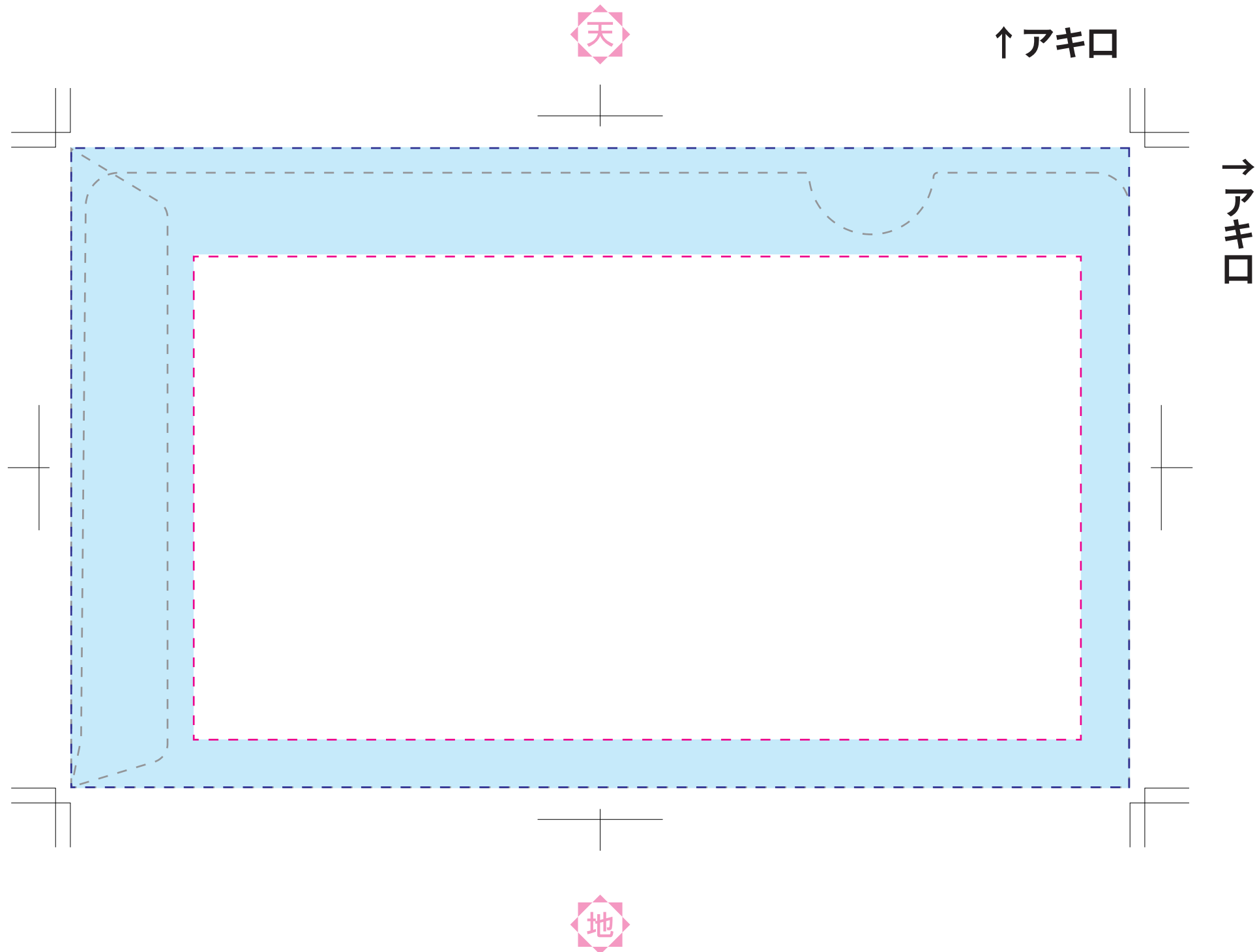
スポイトツール等でこちらの色をおつかい
いただくと便利です。

	黒（K）
	グレー（DIC F218）
	茶（DIC F257）
	ピンク（M）
	モスグリーン（DIC F157）
	濃紺（DIC F56）
	青（DIC F199）
	赤（DIC F102）

※スポットカラー、特色、M版など、刷色1色につき、データも1色の構成でご指定いただければ、上記の通りでなくても大丈夫です。
※基本色以外の特色の場合は、似た色の特色1色か、K（黒）1色または、M（マゼンタ）1色、C（シアン）1色などでご指定ください。

使い捨て紙製マスクケース(L字接着型単色)_横_表面

●印刷形式	オフセット印刷
●商品サイズ	W215×H130mm
●印字範囲	W180×H98mm



L字接着、二辺開放型のマスクケースです。
袋の表側の短辺が短くなります。

■データ作成時のご注意点

◎制作レイヤーか新しいレイヤー上で作業をお願いします。

◎デザインは印字範囲内（ピンク線内）におさめるようお願いいたします。

◎書類のカラーモードはCMYKでお作りください。（ファイルメニュー→ドキュメントのカラーモード→CMYKカラー）

◎データは特色（スポットカラー）1色にて作成ください。

◎特色は特色分解（CMYKへの変換）をしないでください。

◎文字はアウトライン化して（書式メニュー→アウトラインを作成）ご入稿ください。

◎パターン機能を使用した場合、「分割・拡張」の処理を行ってからご入稿ください。

◎オーバープリントは使用しないでください。

◎入稿用データは別名保存し、開いたバージョンで保存をお願いいたします。 Illustrator2021での作成であれば、保存バージョンをIllustrator2021にしてください。

◎クラフト紙の場合は、地の色が印刷色に影響します。

