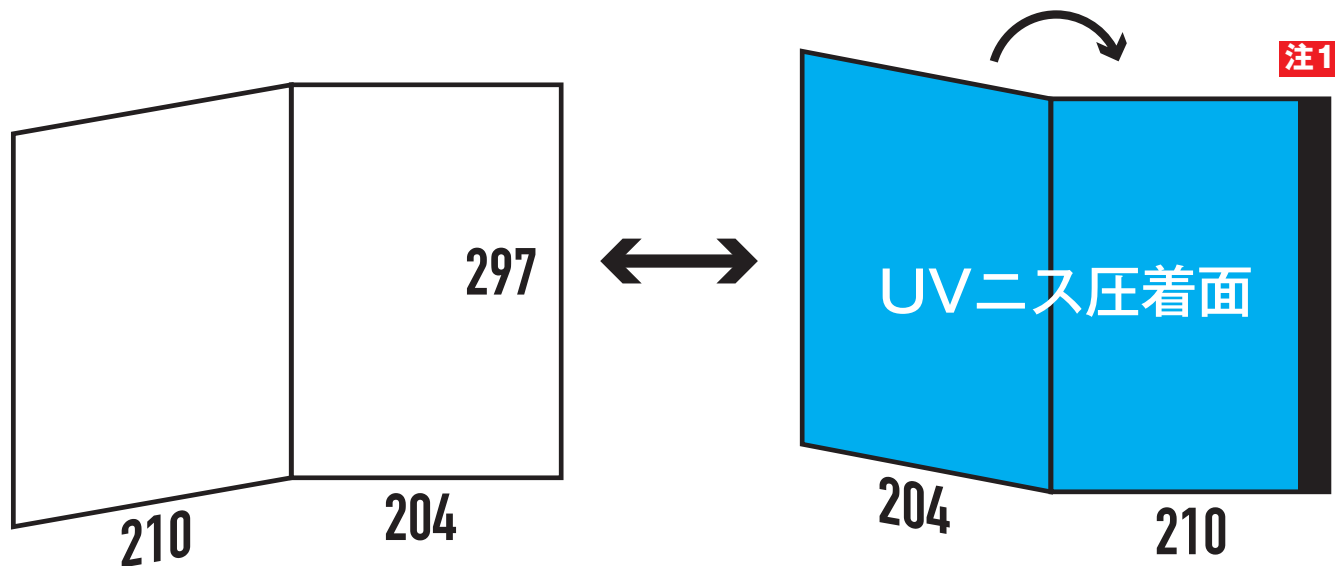



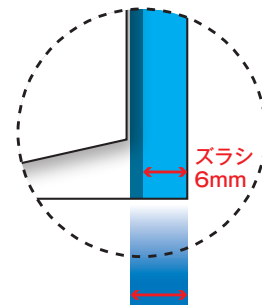
圧着DM A4 仕上V折り / UVニス圧着 【右開き】



注1 ブラシは6mmで設定しています。ブラシ部分にオビをつける場合は幅を+1mm（以上）伸ばして7mm（以上）で作成してください。幅が6mmの場合、中面が見えてしまう可能性があります。



仕上がりイメージ



帯のあるデザインがある場合は
7mm以上で作成